

**ООО «АДВЕРС»**

Россия, 443068, г. Самара, ул. Ново-Садовая, 106

**Производство**

+7(846)263-07-97

**Отдел продаж**

+7(846)270-68-64; 270-65-09

E-mail: [sales@autoterm.ru](mailto:sales@autoterm.ru)


**Сервисное обслуживание**

+7(846)266-25-39; 266-25-41

+7(846)266-25-42; 266-25-43

E-mail: [garant@autoterm.ru](mailto:garant@autoterm.ru)

E-mail: [support@autoterm.ru](mailto:support@autoterm.ru)



[www.advers.ru](http://www.advers.ru)

## **Подогреватели предпусковые дизельные**

**14ТС-10-24-5650**

**14ТС-10-24-5665**

Каталог деталей и сборочных единиц  
АДВР.365.00.00.000 КДС

Июнь 2021

Настоящий каталог деталей и сборочных единиц предназначен для организаций и лиц, занимающихся установкой, ремонтом и обслуживанием подогревателей предпусковых дизельных 14ТС-10-24-5650 и 14ТС-10-24-5665.

Каталог состоит из разделов:

- 1) Состав предпусковых **подогревателей** дизельных согласно схеме деления изделия на составные части – рис. 1 и перечню деталей и сборок – таблица 1:
- 2) Состав **нагревателей** с блоками управления согласно схеме деления изделия на составные части представлен на рис.2 и перечню деталей и сборок – таблица 2.

Каталог используется для определения обозначений деталей и узлов, вышедших из строя при эксплуатации подогревателя. Числа в ячейках указывают количество шт. в стандартной комплектации изделия.

**Внимание!** Для удобства и простоты заказа деталей и сборочных единиц, необходимо использовать заводские номера, которые указаны в таблицах.

По вопросам технического обслуживания обращаться г.Самара (т. +7(846)207-05-20) или на сайт [www.advers.ru](http://www.advers.ru) в раздел форум.

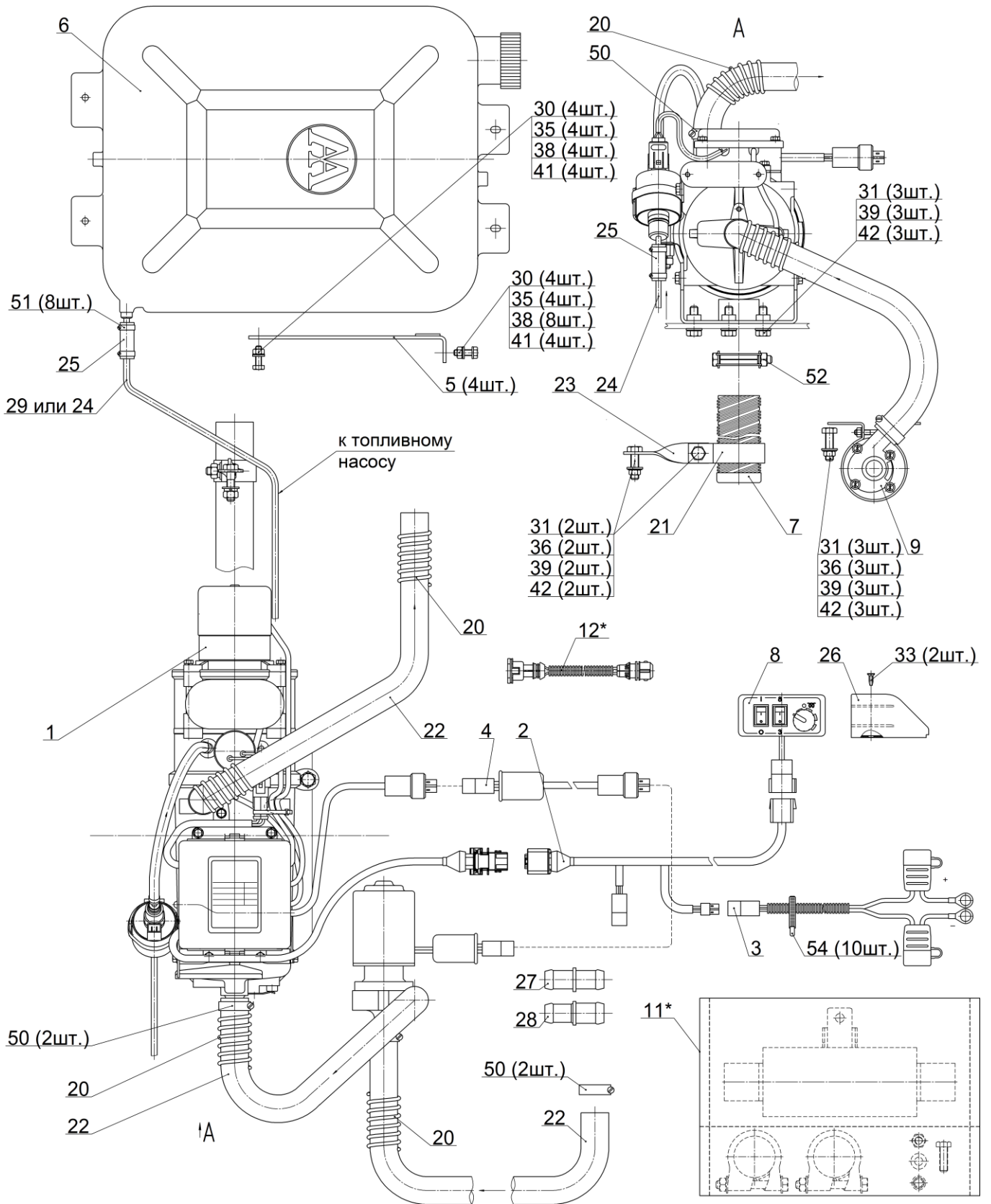


Рис.1- Схеме деления подогревателя

Таблица 1

№ поз	Наименование и обозначение сборочных единиц и деталей	Заводской №	Примечание	Подогреватели	
				14ТС-10-24-5650	14ТС-10-12-5665
	Порядковый № подогревателя			1	2
1	Нагреватель				
	АДВР.365.01.00.000	С6.5651	24В	1	
	АДВР.365.01.00.000-01	С6.5666	12В		1
2	Жгут				
	АДВР.365.02.00.000	С6.5454		1	1
3	Жгут питания				
	10ТС.451.03.00.00.000	С6.73-01		1	
	АДВР.038.02.00.000	С6.1002			1
4	Жгут для помпы				
	10ТС.451.14.00.00.000	С6.76		1	1
5	Уголок с прокладкой				
	АДВР.016.02.00.000	С6.292		4	4
6	Бак топливный БТ13				
	АДВР.046.01.00.000-01	С6.1065		1	1
7	Труба выхлопная				
	АДВР.051.01.00.000-01	С6.2321		1	1
8	Пульт управления ПУ-4МР				
	АДВР.107.00.00.000	С6.1770		1	1
9	Электродвигатель с насосом				
	АДВР.133.00.00.000	С6.2175	П6.24В	1	
	АДВР.133.00.00.000-01	С6.2760	П6.12В		1
11*	Глушитель (монтажный комплект)				
	АДВР.098.72.00.000	С6.4016	Опция	1	1
12*	Жгут топливного насоса				
	АДВР.144.10.00.000	С6.4071	Опция	1	1
20	Оболочка				
	10ТС.451.00.00.00.003-03	д.4903		1	1
21	Хомут				
	АДВР.051.00.00.003	д.2206		1	1
22	Трубопровод				
	10ТС.451.00.00.00.008	д.8	Рукав 40У18-7 L=3,0м	1	1
23	Кронштейн				
	10ТС.451.00.00.00.015	д.132		1	1
24	Топливопровод				
	10ТС.451.00.00.00.017-02	д.73	Трубка ПА11-6,0-1,0 L=5,0м	1	1
25	Рукав резиновый				
	10ТС.451.00.00.00.020	д.1475	Рукав топливный 5,0-10,5-1,2 L=0.25м	1	1
26	Кожух				
	АДВР.025.00.00.010	д.194		1	1
27	Патрубок прямой 18x18				
	АДВР.200.00.00.002	д.3489		1	1
28	Патрубок прямой 18x20				
	АДВР.200.00.00.002-01	д.4957		1	1
29	Топливопровод				
	АДВР.025.00.00.060	д.5535		1	1

№ поз	Наименование и обозначение сборочных единиц и деталей	Завод- ской №	Примечание	Подогреватели	
				14ТС-10-24-5650	14ТС-10-12-5665
	Порядковый № подогревателя			1	2
30	Болт М6х20 ГОСТ 7798-79			8	8
31	Болт М8х25 ГОСТ 7798-79			8	8
33	Винт 3,5х13 DIN 7982			2	2
35	Гайка М6 ГОСТ 5915-70			8	8
36	Гайка М8 ГОСТ 5915-70			5	5
38	Шайба 6 ГОСТ 11371-78			12	12
39	Шайба 8 ГОСТ 11371-78			8	8
41	Шайба 6 ГОСТ 10462-81			8	8
42	Шайба 8 ГОСТ 10462-81			8	8
50	Хомут Mikalor 20х32/9 С7W1			5	5
51	Хомут Mikalor mini 10/9			8	8
52	Хомут универсальный 250-945-В-45			1	1
54	Хомут пластиковый 200х3,6			10	10



Таблица 2

№ поз	Наименование и обозначение сборочных единиц и деталей	Заводской №	Примечание	Нагреватели	
				Сб.5651	Сб.5666
	Порядковый № подогревателя			1	2
1	Насос топливный				
	АДВР.209.00.00.000-03	Сб.3645	ТН9-6,8-24В	1	
	АДВР.209.00.00.000-02	Сб.3640	ТН9-6,8-12В		1
2	Нагнетатель воздуха				
	АДВР.365.01.01.100	Сб.5656		1	
	АДВР.365.01.01.100-01	Сб.5669			1
	14ТС.451.01.01.02.000	Сб.227	Улитка	1	
	14ТС.451.01.01.02.000-01	Сб.239	Улитка		1
3	Блок управления				
	АДВР.365.01.02.000	Сб.5653		1	
	АДВР.365.01.02.000-01	Сб.5668			1
4	Воздухозаборник				
	14ТС.451.01.11.00.000	Сб.207		1	1
5	Хомут				
	10ТС.451.01.05.00.000	Сб.14		1	1
6	Кронштейн правый				
	14ТС.451.01.05.00.000	Сб.105		1	1
7	Кронштейн левый				
	14ТС.451.01.06.00.000	Сб.106		1	1
8	Завихритель				
	14ТС.451.12.01.04.000	Сб.65		1	1
9	Камера сгорания				
	14ТС.451.01.01.01.000	Сб.238		1	1
10	Датчик (температуры и перегрева)				
	АДВР.365.01.03.000	Сб.5654		2	2
11	Индикатор пламени				
	АДВР.365.01.01.200	Сб.5657		1	1
12	Корпус				
	10ТС.451.01.00.00.001	Д.13	или д.13К	1	1
13	Теплообменник				
	АДВР.038.01.00.002	д.1138		1	1
14	Кронштейн				
	АДВР.051.00.00.011	Д.4285		1	1
16	Крышка блока управления				
	АДВР.038.01.00.003	Д.1139	Пластиковый БУ	1	1
17	Прижим				
	10ТС.451.01.00.00.006	Д.18		2	2
18	Кольцо				
	10ТС.451.01.00.00.012	Д.59		1	1
20	Свеча				
	АДВР.196.00.00.000	Сб.3000		1	1
21	Сетка				
	10ТС.451.01.01.04.000	Сб.49		1	1
22	Прокладка для камеры сгорания				
	10ТС.451.01.00.00.004	Д.16		1	1
26	Шайба свечная				
	14ТС.451.12.01.00.001	Д.198		1	1
27	Переходник				
	АДВР.038.01.01.001	д.1141	или д.248	1	1

№ поз	Наименование и обозначение сборочных единиц и деталей	Заводской №	Примечание	Нагреватели	
				Сб.5651	Сб.5666
28	Уплотнение				
	100.ТС.451.01.00.00.010	Д.21		1	1
30	Болт М5х80 DIN 912			4	4
31	Болт М5х10 ГОСТ 7805-70			2	2
32	Болт М5х14 ГОСТ 7805-70			4	4
33	Винт 6х16 DIN 7500D (саморез)			5	5
35	Болт М8х70 ГОСТ 7798-70			1	1
37	Болт М5х20 ГОСТ 7805-70			1	1
38	Болт М5х25 ГОСТ 7805-70			3	3
40	Гайка М5 ГОСТ 5915-70			3	3
41	Гайка М8 ГОСТ 5915-70			1	1
44	Шайба плоская 5 ГОСТ 11371-78			4	4
50	Шайба 5 (зубчатая) ГОСТ 10462-81			14	14
51	Шайба 8 (зубчатая) ГОСТ 10462-81			2	2
54	Хомут Mikalor 25х40			2	2
56	Хомут Mikalor mini 10/9			2	2
58	Хомут Mikalor 20х32			1	1
59	Уплотнение на индикатор пламени в переходник				
	АДВР.025.00.00.008	Д.2065		1	1
65	Рукав резиновый				
	14ТС.451.01.00.00.011-01	Д.3190	L=250	1	1



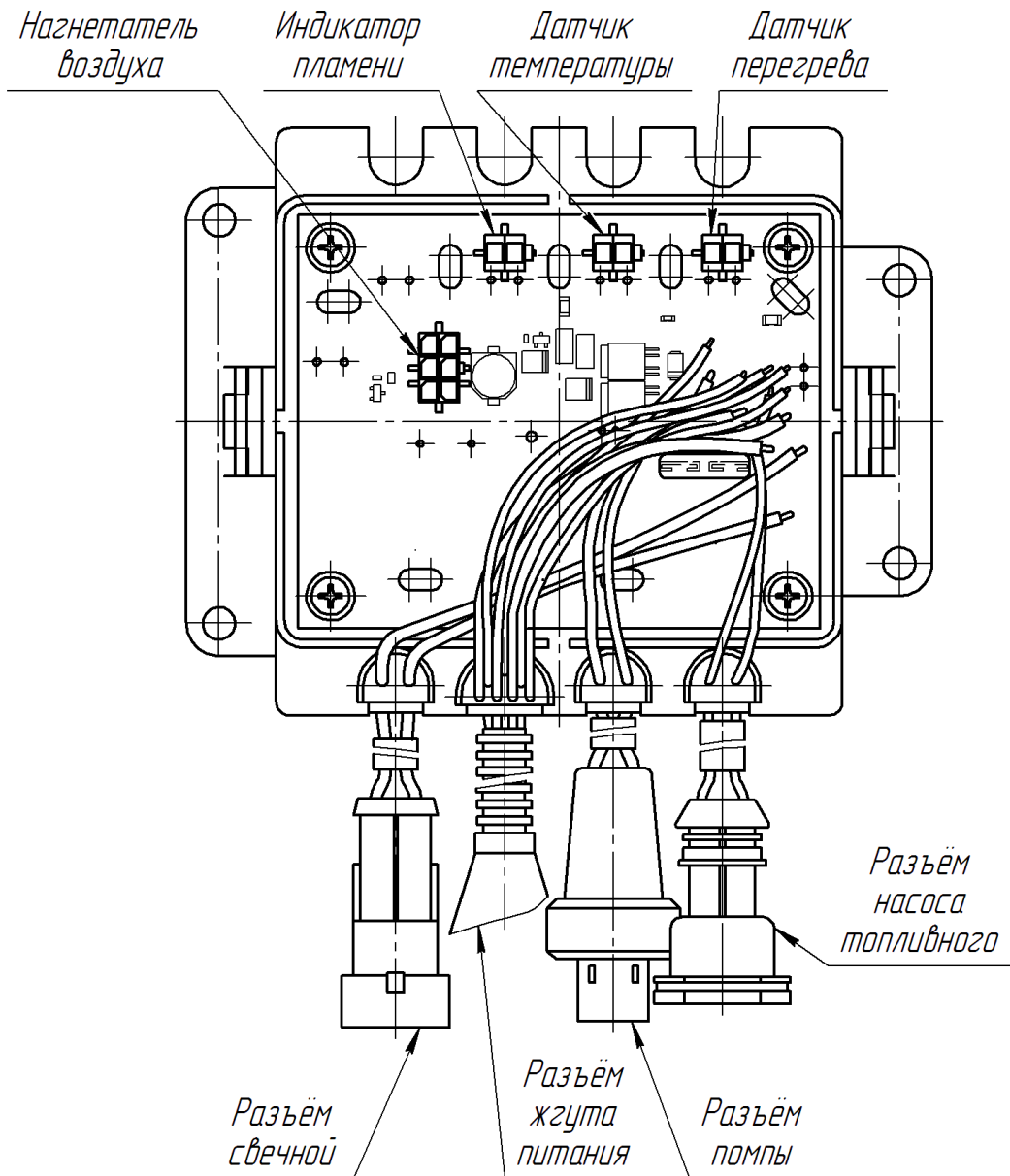


Рис.3 - Блок управления, исполнительные элементы и датчики